

AixFormular

Formularserver Produktinformation

Stand: 24.03.2019

Inhaltsverzeichnis

Die wesentlichen Vorteile von Online-Formularen.....	3
Wie funktioniert der Formularserver?.....	4
Betriebssysteme:.....	7
Browser:.....	7
PDF-Software:.....	7

Online-Formulare für Verträge, Gesuche, Meldungen, Anträge, Umfragen, etc.

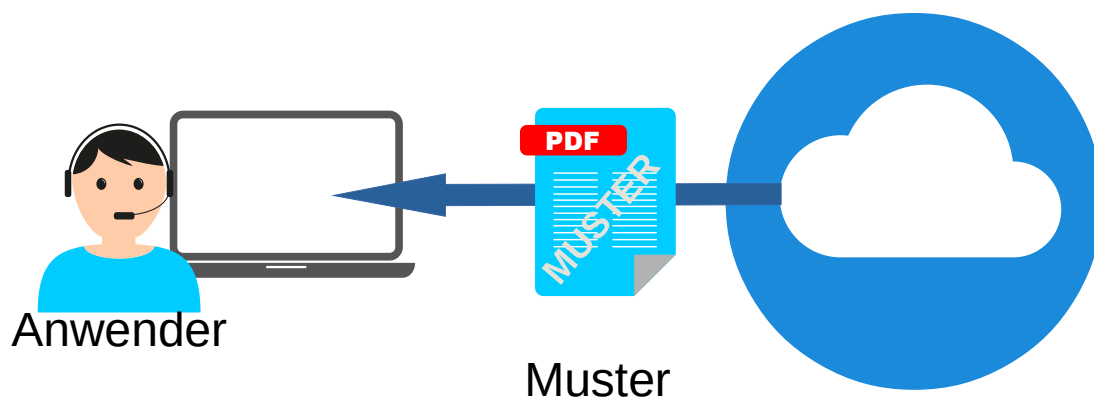
Die wesentlichen Vorteile von Online-Formularen

- **Wiederkehrende Formulare nur einmal ausfüllen**
Ist das einmal vollständig ausgefüllte Formular als Entwurf gespeichert, sind nachfolgende Formulare einfach und schnell aktualisiert. Nur geänderte Eingaben müssen bearbeitet werden, bei Mietverträgen z.B. die Angaben zu Mieter und Mietbeginn; alle anderen Angaben zum Objekt sind im Entwurf gespeichert.
- **Fehlerhafte Eingabe vermeiden**
Durch schematische Überprüfung werden Falscheingaben zurückgewiesen, (wenn z.B. die Eingabe zu „PLZ“ aus genau 5 Ziffern bestehen soll)
- **Funktionen nutzen**
in PDF-Formularen können Formularfelder mit Funktionalität ausgestattet werden. Von Pflichtfeldern über automatische Summenbildung bis zu komplexeren Prüf- und Automatisierungs-Funktionen ist vieles möglich.
- **Digitale Unterschrift**
Zertifizierte digitale Unterschriften ermöglichen eine digitale Dokumentenbearbeitung.
- **Angaben werden digital übermittelt**
Alle Eingaben können direkt am Bildschirm bearbeitet werden
- **Einheitliche Angaben abfragen**
Durch standardisierte Vorgabe von Feldern sind die Eingaben vergleichbar und statistisch auswertbar.
- **Online-Formulare sind für Menschen mit Behinderungen besser nutzbar**
(z.B. durch Vorlesefunktion)

Wie funktioniert der Formularserver?

1. Download Muster-Formular

Zunächst wird das gewünschte Formular über die Schaltfläche "Download" ausgewählt und auf dem Rechner als PDF-Datei gespeichert.



2. Muster-Formular ausfüllen

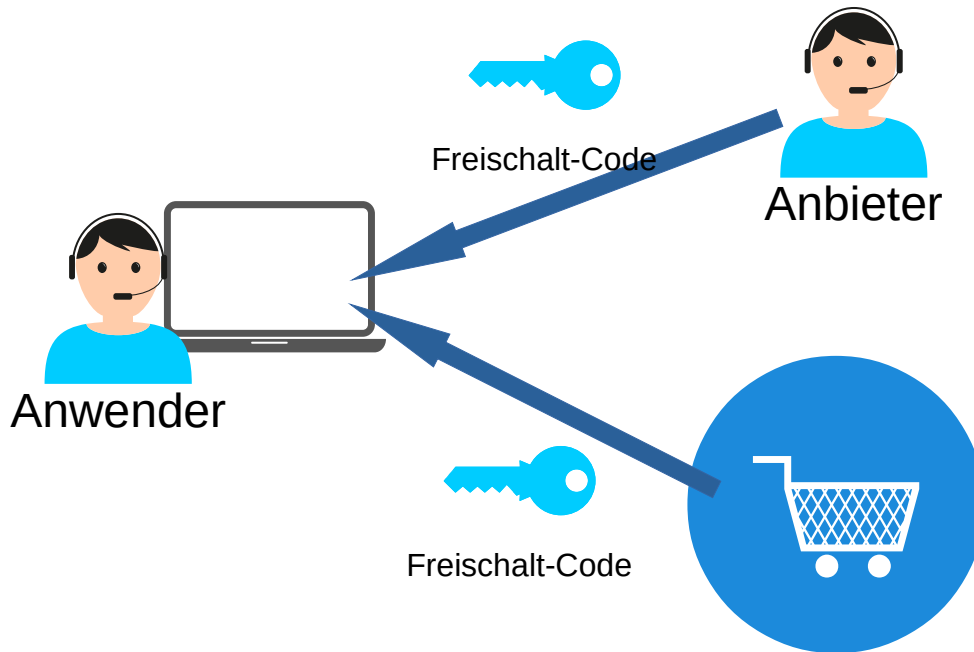
Nun kann das geöffnete Muster-Formular ausgefüllt werden.

Ein ausgefülltes Muster-Formular kann immer wieder als Ausgangsdatei für nachfolgende Formulare benutzt werden.



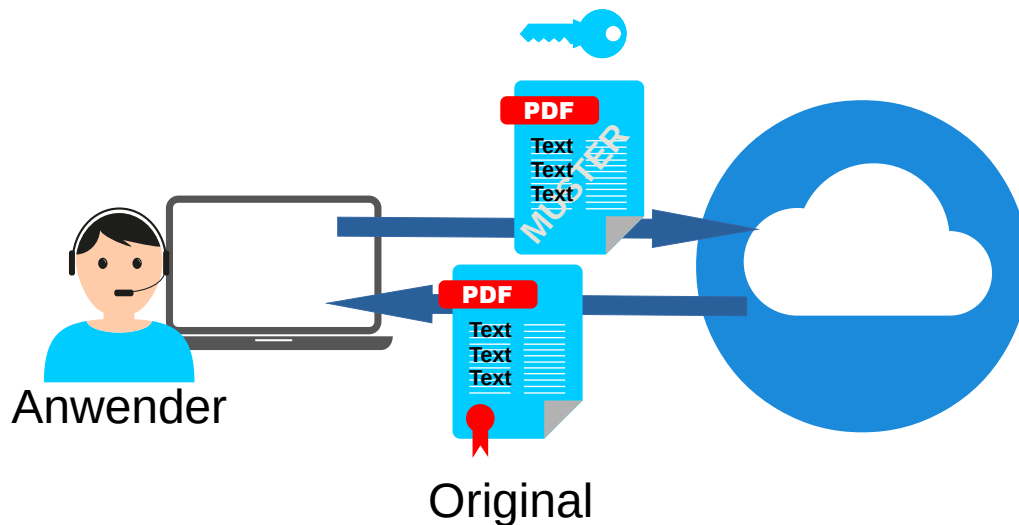
3. Freischaltcodes

Um aus dem Muster-Formular ein Original zu erstellen, muss ein Freischaltcode eingegeben werden. Freischaltcodes sind entweder direkt über den Betreiber des Formularservers oder z.B im Online-Shop des Anbieters erhältlich. Unabhängig von der zeitlichen Nutzung können Freischaltcodes einzeln oder im Paket erworben werden.



4. Freischaltung des Original-Formulars

Nach Eingabe eines Freischaltcodes kann über die Schaltfläche "Abschluss Formularbearbeitung" das Original-Formular heruntergeladen werden; der verwendete Freischaltcode wird entwertet.



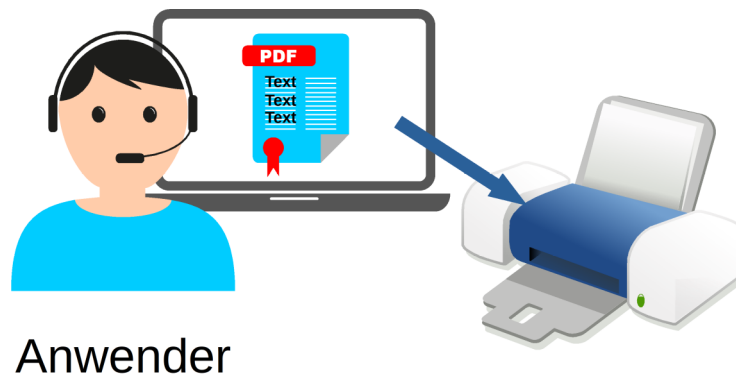
5. Das Original-Formular

Sind Pflichtfelder im Formular enthalten, werden diese durch die Freischaltung geschützt, d.h. sie können nicht mehr bearbeitet werden. Alle anderen Felder sind weiterhin frei editierbar.

Wurde das Formular zertifiziert,
Digitale Signatur....

WEITERE BEISPIELE

Das Original-Formular kann als PDF-Datei gespeichert, gedruckt und an Dritte weitergegeben werden.



Nutzungsvoraussetzungen

Betriebssysteme:

- Microsoft Windows XP, Vista, 7, 8, 8.1 oder 10
(Empfehlung: Windows 7 mit Firefox oder Windows 8 mit Firefox)
- Linux-Betriebssystem: Ubuntu 12.10, Fedora 14

Browser:

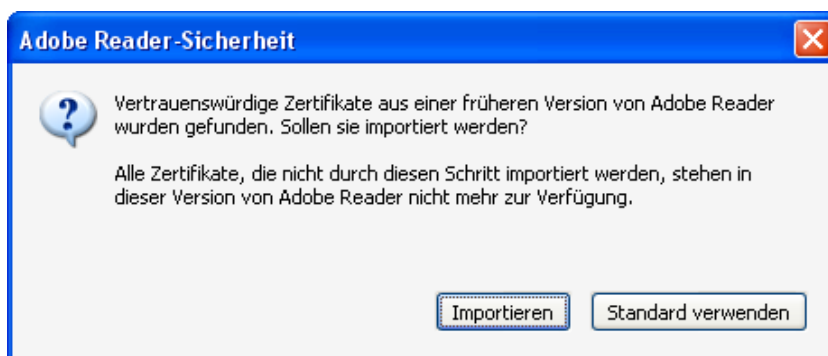
- Internet-Browser mit aktiviertem JavaScript Version 1.2 und aktivierten Cookies

PDF-Software:

Wir empfehlen den aktuellsten deutschen Adobe Reader, zumindest jedoch ab Version 8:

- Adobe Reader ab Version 8
- Adobe Acrobat Vollversion ab Version 8

Bei der Aktualisierung des Adobe Readers mit einer neuen Version sollte die Zertifikat-übernahme akzeptiert werden, um die Einstellungen zum Formularserver zu erhalten:



Nutzung auf Macintosh-Systemen

Es besteht die Möglichkeit zur Nutzung des Formularservers unter Verwendung von Macintosh-Rechnern. Wir empfehlen unter Mac OSX Version 10.7.4 die Verwendung der Software „Parallels Desktop® 7 für Mac“ (als Vollversion) mit Adobe Reader ab Version 10.1.3.

Die Systemvoraussetzungen für den Einsatz von Parallels Desktop® 7 für Mac finden Sie im Internet unter der Adresse: <http://www.parallels.com/de/products/desktop/>.

Nutzung auf Linux-Systemen

Es besteht die Möglichkeit zur Nutzung des Formularservers unter Verwendung von Rechnern mit Linux-Betriebssystem. Wir empfehlen Ubuntu 12.10 zusammen mit Adobe Reader ab Version 9.4.2.

Den Acrobat Reader erhalten Sie für Linux-Betriebssysteme kostenlos unter der Adresse <http://get.adobe.com/de/reader/otherversions/>

Die Installation sollte mit Hilfe des jeweiligen Software-Managers erfolgen.

Unter Fedora meldet der Acrobat Reader nach dem Download des Originalformulars, dass die erweiterten Funktionen nicht mehr verfügbar sind und erlaubt keine Formulareingaben mehr. Daher muss das Formular bereits vor der Freischaltung komplett ausgefüllt werden.

Hinweis:

Zurzeit bietet Adobe keine aktuelle Version des Acrobat Readers für die Linux-Plattform an.